



БЕЗОПАСНОСТЬ ЛЕТОМ

Безопасность на улице

Объясните ребенку, что нельзя:

- идти гулять, не предупредив взрослых;
- уходить от своего дома, двора;
- играть на пустырях, возле заброшенных домов,строек, сараев, в подвалах и на чердаках;
- входить в лифт с незнакомыми людьми;
- брать угощения, подарки от незнакомых людей;
- подбирать на улице (в подъезде) шприцы, бутылочки из-под лекарств и т.д.;
- лазать по деревьям, заборам;
- трогать бездомных кошек, собак и любых других животных или птиц;
- идти со старшими ребятами, которые хотят втянуть в опасную игру (например: пойти играть в лес, разжечь костер, поиграть на стройке и т.д.). Нужно научить ребенка твердо говорить «нет», если ему что-то не нравится или смущает.

При чрезвычайной ситуации звоните

☎101 или ☎112

Собираясь на пляж с ребенком, запомните все перечисленные правила безопасности, чтобы Ваш отдых прошел спокойно и без лишних волнений!

На пляж с ребенком: ПРАВИЛА БЕЗОПАСНОСТИ

- если имеется риск, что на пляже места под навесом не окажется – это не должно означать, что Вы все время проведете под палящим солнцем. В этом случае нелишним было бы запастись специальным зонтом для всей семьи,
- когда ребенок зайдет в воду – будьте все время рядом с ним, не спуская с него глаз. А совсем маленьких детей держите на руках в воде,
- следите, чтобы даже на суше на ребенке всегда были специальные надувные нарукавники или в непосредственной близости от него располагался надувной круг - на случай, если малыш решит вдруг окунуться в воду,
- не отпускайте ребенка одного плавать на водяном матрасе, особенно, если малыш не умеет плавать – ведь матрас может не только далеко уплыть, но и перевернуться,
- как только малыш вылез из воды – оботрите его полотенцем во избежание пересушивания кожи,
- когда Ваш ребенок решит прогуляться по раскаленному песку – обязательно обуйте его, чтобы он не ожег ноги. Да и различных неприятных предметов, которые могут поранить нежную ступню малыша, в песке может быть достаточно много,
- даже если Вам очень хочется покататься с ребенком на катамаране или в лодке – не стоит этого делать, ведь они часто переворачиваются, а это небезопасно для маленького пассажира!



ПАМЯТКА РОДИТЕЛЯМ

МАМЫ и ПАПЫ!

- храните спички, зажигалки в недоступном для МЕНЯ месте
- не разрешайте МНЕ самостоятельно пользоваться газовыми и электрическими приборами, топить печи
- объясните МНЕ, что в случае возникновения пожара необходимо выбегать на улицу и ни в коем случае не прятаться
- не запугивая МЕНЯ, расскажите правила безопасности и «проиграйте» различные ситуации
- выучите со МНОЙ домашний адрес и номер телефона, чтобы при необходимости Я смог сам обратиться за помощью в службу спасения
- возле телефона на листе бумаги напишите номера экстренных служб и объясните МНЕ, при каких обстоятельствах ими можно воспользоваться

**И, самое главное,
ни при каких
обстоятельствах
не оставляйте МЕНЯ
без присмотра!**



Рекомендации по формированию навыков поведения на улице.

- Навык переключения на улицу: подходя к дороге, остановитесь, осмотрите улицу в обоих направлениях.
- Навык спокойного, уверенного поведения на улице: уходя из дома, не опаздывайте, выходите заблаговременно, чтобы при спокойной ходьбе иметь запас времени.
- Навык переключения на самоконтроль: умение следить за своим поведением формируется ежедневно под руководством родителей.
- Навык предвидения опасности: ребенок должен видеть своими глазами, что за разными предметами на улице часто скрывается опасность.

Важно, чтобы родители были примером для детей в соблюдении правил дорожного движения.

- Не спешите, переходите дорогу размеренным шагом.
- Выходя на проезжую часть дороги, прекратите разговаривать - ребенок должен привыкнуть, что при переходе дороги нужно сосредоточиться.
- Не переходите дорогу на красный или жёлтый сигнал светофора.
- Переходите дорогу только в местах, обозначенных дорожным знаком „Пешеходный переход”.
- Из автобуса, троллейбуса, трамвая, такси выходите первыми. В противном случае ребенок может упасть или побежать на проезжую часть дороги.
- Привлекайте ребенка к участию в ваших наблюдениях за обстановкой на дороге: показывайте ему те машины, которые готовятся поворачивать, едут с большой скоростью и т.д.
- Не выходите с ребенком из-за машины, кустов, не осмотрев предварительно дороги, - это типичная ошибка, и нельзя допускать, чтобы дети её повторяли.
- Не разрешайте детям играть вблизи дорог и на проезжей части улицы.

Более подробную информацию вы можете получить на страницах сайта: www.pravdd.ru.



ПРИ ПОЖАРЕ ЗВОНИТЬ **01** СОТОВЫЙ **112**




ПРАВИЛА ПОЖАРНОЙ БЕЗОПАСНОСТИ

УВАЖАЕМЫЕ ОРЕНБУРЖЦЫ!


Во избежание возникновения пожара соблюдайте правила пожарной безопасности:


 уходя из дома, убедитесь, что все электронагревательные приборы выключены;


 не храните дома легковоспламеняющиеся жидкости и взрывоопасные предметы;




 не пользуйтесь поврежденными розетками;


 не применяйте нестандартные и самодельные электронагревательные приборы;

 не пользуйтесь дома открытым огнем;

 не курите в постели;

 храните спички и зажигательные приборы в местах, недоступных для детей, не оставляйте малолетних детей без присмотра;



 имейте дома первичные средства пожаротушения;

 установите в квартире пожарную сигнализацию или извещатель о пожаре;

 не загромождайте балконы и лоджии горючими материалами



КАК ИЗБЕЖАТЬ УКУСА КЛЕЩА?

Как одеваться в лес:

-  На голову предпочтительно надеть капюшон, плотно пришитый к куртке, в крайнем случае, волосы должны быть заправлены под косынку
-  Одежда должна быть светлой, однотонной
-  Рукава должны быть длинными
-  Нанести на одежду акарицидно-репеллентное средство от клещей
-  Воротник и манжеты должны плотно прилегать к телу, рубашку заправить в брюки
-  Брюки нужно заправить в ботинки или в носки на плотной резинке



Как не принести клещей домой:



Не заносить в помещение свежесорванные растения, верхнюю одежду и другие предметы, на которых могут оказаться клещи



Проверять домашних животных на наличие клещей после прогулки

► Совет: лучше всего для похода в лес подходят комбинезоны

Как вести себя в лесу:



Нельзя садиться или ложиться на траву

Стоянки и ночевки стоит устраивать на участках, лишенных травяной растительности или в сухих сосновых лесах на песчаных почвах

Каждые несколько часов внимательно осматривайте одежду, тело и волосы

Уважаемые родители!

Разъясните вашему ребенку основные правила поведения на воде:

Купайся только в разрешенных местах.

Не купайся в одиночку в незнакомом месте.

Не заплывай за буйки.

Пользуйся надувным матрасом (кругом) только под присмотром взрослых.

Держись поближе к берегу, чтобы в любой момент можно было коснуться ногами дна.

Никогда не зови на помощь в шутку – в другой раз, когда помощь действительно понадобится, все подумают, что ты опять шутишь.

Не шали в воде. Не окунай друзей столовой и не ставь им подножки.

Не купайся подолгу, чтобы не переохладиться и не заболеть.

Не стой на обрывистом берегу или на краю причала.

Если ты не умеешь плавать, не бросайся на помощь.

Если кто-то тонет – брось ему спасательный круг, надувную игрушку или матраси позови взрослых.

